













No.	Aktivitas	Pelaksana					Mutu Baku		
		Meja I / Kasir	Meja II	Panmud Gugatan	Panitera	JSP	Persyaratan / Perlengkapan	Waktu	Output
1	Menerima Permohonan Banding dari Pemohon Banding dan mengklarifikasi tanggal putus serta menghitung tenggat waktu banding 14 hari setelah putusan dibacakan / diberitahukan						Putusan / Pemberitahuan Isi Putusan, SIPP	10 menit	Penerimaan Permohonan Banding
2	Menaksir besarnya panjar biaya banding						Penerimaan Permohonan Banding	5 menit	Instrumen Taksiran Panjar
3	Menerima bukti pembayaran banding dari Bank dan membubuhkan cap lunas pada SKUM						Instrumen Taksiran Panjar	5 menit	Slip Setoran dan SKUM
4	Membukukan ke dalam buku jurnal keuangan banding						SKUM	10 menit	Buku Bantu Keuangan Perkara Banding (FM/AP/36/03) dan Buku Jurnal Keuangan Banding (FM/AP/40/01)
5	Memnandatangani akta pernyataan banding						Slip Setoran	10 menit	Akta Pernyataan Banding (FM/AP/40/02)
6	Mencatat permohonan banding tersebut kedalam buku register induk perkara banding dan perkara gugatan						Akta Pernyataan Banding	10 menit	Buku Register Induk Perkara Gugatan (FM/AP/03/02) Buku Register Banding (FM/AP/40/03)
7	Menyerahkan 1 rangkap akta pernyataan banding yang telah ditandatangani Panitera dan telah distempel Pengadilan kepada Pemohon banding beserta lembar pertama SKUM						Buku Register Banding	5 menit	Penyerahan pernyataan banding
9	Menandatangani instrumen Pemberitahuan pernyataan banding pada pihak terbanding						Akta Pernyataan Banding	5 menit	Instrumen Perintah Pemberitahuan Pernyataan Banding (FM/AP/40/04)
10	Memberitahukan pernyataan banding pada pihak terbanding dalam waktu 7 hari kerja setelah pernyataan banding						Instrumen Perintah Pemberitahuan Pernyataan Banding	1 hari	Relaas Pemberitahuan Pernyataan Banding (FM/AP/40/05)
11	Menerima dan membuat tanda terima memori banding apabila pbanding membuat memori banding						Akta Pernyataan Banding	5 menit	Instrumen Tanda Terima Memori Banding (FM/AP/40/06)
12	Menandatangani instrumen Pemberitahuan Memori Banding pada pihak terbanding						Instrumen Tanda Terima Memori Banding	5 menit	Instrumen Perintah Pemberitahuan Memori Banding (FM/AP/40/07)
13	Memberitahukan / menyerahkan memori banding yang diajukan oleh pbanding kepada Terbanding						Instrumen Perintah Pemberitahuan Memori Banding	1 hari	Relaas Pemberitahuan Memori Banding (FM/AP/40/08)
14	Menerima dan membuat tanda terima kontra memori banding apabila terbanding membuat kontra memori banding						Relaas Pemberitahuan Memori Banding	5 menit	Instrumen Tanda Terima Kontra Memori Banding (FM/AP/40/09)

No.	Aktivitas	Pelaksana					Mutu Baku		
		Meja I / Kasir	Meja II	Panmud Gugatan	Pani tera	JSP	Persyaratan / Perlengkapan	Waktu	Output
15	Menandatangani instrumen Pemberitahuan Kontra Memori Banding pada pihak Pemanding						Instrumen Tanda Terima Kontra Memori Banding	5 menit	Instrumen Perintah Pemberitahuan Kontra Memori Banding (FM/AP/40/10)
16	Memberitahukan / menyerahkan kontra memori banding kepada Pemanding						Instrumen Perintah Pemberitahuan Kontra Memori Banding	1 hari	Relaas Pemberitahuan Kontra Memori Banding (FM/AP/40/11)
17	Membuat instrumen dan memerintahkan kepada jurusita untuk menyampaikan kepada Pemanding dan Terbanding banding pemberitahuan memeriksa berkas perkara (inzage)						Akta Pernyataan Banding	5 menit	Instrumen Perintah Pemberitahuan Memeriksa Berkas Perkara (Inzage) (FM/AP/40/12)
18	Menyampaikan kepada pihak Pemanding dan Terbanding banding surat pemberitahuan memeriksa berkas perkara banding						Instrumen Perintah Pemberitahuan Memeriksa Berkas Perkara (Inzage)	1 hari	Relaas Pemberitahuan Inzage (FM/AP/40/13)
19	Menandatangani Akta Inzage apabila Pihak datang ke Pengadilan untuk Memeriksa Berkas Perkara Banding						Relaas Pemberitahuan Inzage	10 menit	Akta Inzage (FM/AP/40/14)
20	Membuat dan Menandatangani Surat Keterangan Tidak Inzage apabila Pihak tidak datang ke Pengadilan untuk Memeriksa Berkas Perkara Banding						Relaas Pemberitahuan Inzage	10 menit	Surat Keterangan (FM/AP/40/15)
21	Menandatangani Instrumen Pengiriman Biaya Proses Banding Ke Pengadilan Tingkat Banding						Akta Inzage atau Surat Keterangan tidak Inzage Pemanding dan Terbanding	5 menit	Instrumen Pengiriman Biaya Proses Banding (FM/AP/40/16)
22	Mengeluarkan biaya Proses banding Untuk Dikirim ke Pengadilan Tingkat Banding melalui bank dan tanda bukti pengiriman disatukan dalam berkas perkara						Instrumen Pengiriman Biaya	1 Jam	Bukti Pengiriman Biaya Proses Banding
23	Mencatat dalam Buku Keuangan Perkara Banding						Bukti Pengiriman Biaya Perkara Bnding	10 menit	Buku Bantu Keuangan Perkara Banding (FM/AP/36/03) dan Buku KAS Umum Keuangan Perkara Banding (FM/AP/36/04)
24	Melakukan penggandaan pembundelan berkas banding meliputi Bundel A dan B asli yang sudah diteliti kelengkapannya						Instrumen Pengiriman Biaya Proses ke Pengadilan Tinggi Agama	1 Hari	Bundel A dan Bundel B yang telah digandakan
25	Menandatangani kelengkapan berkas dan surat pengantar banding yang tembusannya dikirimkan kepada para pihak						Bundel A dan Bundel B yang telah digandakan	1 menit	Surat pengantar banding dan Berkas perkara banding
26	Mengirimkan Berkas Bundel A dan Bundel B asli beserta 1 copy Berkas bundel B ke PTA. Surabaya (setelah 30 hari sejak pernyataan banding)						Surat pengantar banding dan Berkas perkara banding	30 menit	Bukti Pengiriman Berkas Banding

No.	Aktivitas	Pelaksana					Mutu Baku		
		Meja I / Kasir	Meja II	Panmud Gugatan	Pani tera	JSP	Persyaratan / Perlengkapan	Waktu	Output